






ZÁPIS Z 2. SCHŮZKY EKOTÝMU

2. SCHŮZKA EKOTÝMU		datum: 1. 11. 2016
Kdo byl na schůzce	<ul style="list-style-type: none"> - paní Kubíčková zástupkyně pro MŠ - paní Vysoudilová (zástupkyně školní jídelny) - paní učitelky pí Grejfová, pí Urbášková - rodiče: Hornešová, Skácelová, Horáková, Fišnerová, Dvořáková, Lajdorfová, Braná, Linhartová 	
Cíle schůzky	<ol style="list-style-type: none"> 1. Představení tématu VODA 2. Definování strategie, jak téma zpracovat 3. Plán pro zjištění situace, analýza, činnosti, úkoly 4. Naplánování brigády na zahradě - úkoly 	
Co jsme dělali	Výstup / Úkoly	Kdo / Kdy
<ul style="list-style-type: none"> - seznámení s tématem VODA 	<ul style="list-style-type: none"> - zjištění situace ve školce = analýza stavu - plán činností = jak šetřit 	<ul style="list-style-type: none"> - paní učitelky 
<ul style="list-style-type: none"> - vyhodnotili jsme zpracované otázky z nástěnky 	<ul style="list-style-type: none"> - děti společně s rodiči představily svoje úkoly z nástěnky a vysvětlovaly svoje odpovědi 	<ul style="list-style-type: none"> - rodiče a děti 
<ul style="list-style-type: none"> - analýza současného stavu vody ve školce -> jak jsme na tom? 	<ul style="list-style-type: none"> - vyčíslení celkových nákladů na vodu ve škole a školce za rok - jak šetříme v kuchyni -> myčka s programem EKO - jak šetříme v umývárkách -> osvěta dětí při denní hygieně - na zahradě -> bohužel zaléváme pitnou vodou ☹️ 	<ul style="list-style-type: none"> - všichni společně 
<ul style="list-style-type: none"> - živě jsme diskutovali na téma šetření vodou 	ÚKOLY: <ul style="list-style-type: none"> - zalévání na zahradě dešťovou vodou - označení splachovadla piktogramy -> malá/velká nádržka - děti šetří vodou -> kelímky na zubní hygienu - pijeme vodu ... 	<ul style="list-style-type: none"> - rodiče a paní učitelky

<ul style="list-style-type: none"> - připravujeme smajlíky na nástěnku pro vyhodnocení -> plnění / neplnění úkolů 	<ul style="list-style-type: none"> - stříháme o 106 	<ul style="list-style-type: none"> - děti s paní učitelkou Kubíčkovou 
<ul style="list-style-type: none"> - plánujeme činnosti 	<ul style="list-style-type: none"> - úspora pitné vody při zalévání rostlin - úspora vody při hygieně 	<p>ÚKOLY:</p> <ul style="list-style-type: none"> - nádoba na vodu = paní Skácelová (rodič) osloví OÚ Dubicko s požadavkem - služby mezi dětmi „kapičková hlídka“ - nakreslit piktogramy na toalety = paní učitelky s dětmi
<ul style="list-style-type: none"> - svačinka 	<ul style="list-style-type: none"> - zbaštili jsme vlastní výrobky z podzemních výpěstků a předali si recepty 	<ul style="list-style-type: none"> - všem moc chutnalo 
<ul style="list-style-type: none"> - plánovali jsme podzimní brigádu na zahradě 	<ul style="list-style-type: none"> - termín 9. 11. 2016 - porýt nový záhon - ořez ořechu – paní učitelky domluví s panem Navrátilem - uklidit zahradní nábytek - zasazení jabloně – pí Vysoudilová zajistí - zavěšení budek pro ptáčky - zazimování houpaček – pí Linhartová zajistí streč folii - zajistíme pytel na listí – pí Dvořáková 	
<p>Vyhodnotili jsme schůzku aneb co se nám povedlo / nepovedlo</p>	<ul style="list-style-type: none"> + vyhodnotili jsme analýzu současného stavu na téma voda, děti i rodiče měli perfektně zmapováno + připravili jsme si smajlíky na nástěnku a rozdělili si úkoly 	
<p>Další schůzka</p>	<p>bude na začátku ledna, vyhodnotíme plnění úkolů a jak se nám podařilo téma VODA zpracovat v praxi</p> <ul style="list-style-type: none"> + exkurze vodojemu = poučná trasa pro děti + výlet ke studánce Zvole 	

Zapsala: Linhartová Jana